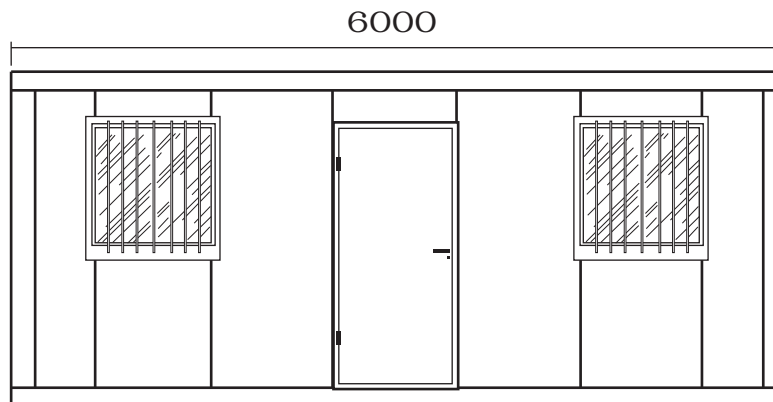



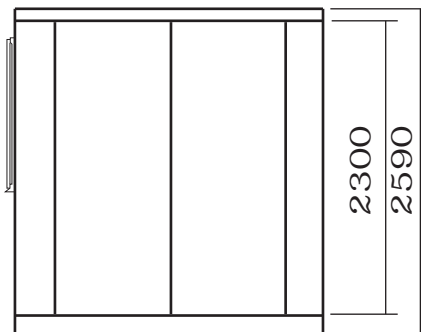
# MONOBLOC AISLADO MP-6 (oficina)



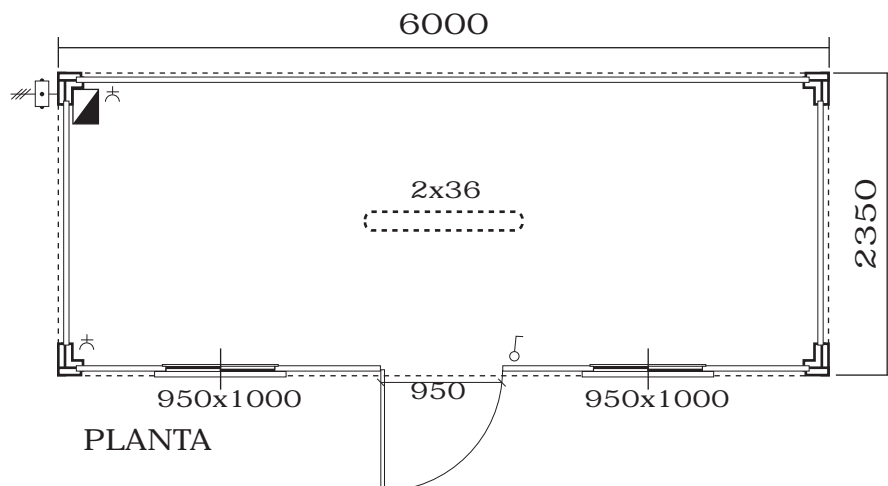
ALZADO PRINCIPAL



ALZADO LAT. IZQUIERDO



ALZADO LAT. DERECHO



PLANTA

### *DIMENSIONES*

6,00x2,35x2,59  
2,30m. altura interior libre.  
14,10 m<sup>2</sup> de superficie.

### *PUERTAS*

1 Puerta de acceso aislada de 0,95x2,06m.

### *VENTANAS*

2 Ventanas de aluminio de 1x1m. con reja.

### *SUELO*

Revestido de PVC tipo SAYPOLAN.

### *INSTALACION ELECTRICA*

Cuadro de distribución y protección.  
1 Diferencial 25A/0,030mA.  
1 Interruptor Magnetotérmico de 10A.  
1 Interruptor Magnetotérmico de 16A.  
1 Pantalla de 2x36W.  
1 Interruptor.  
1 Base de 10/16A.